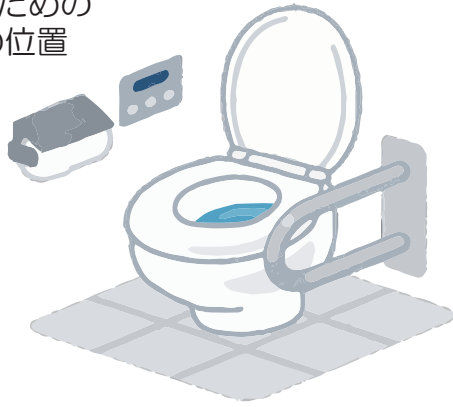
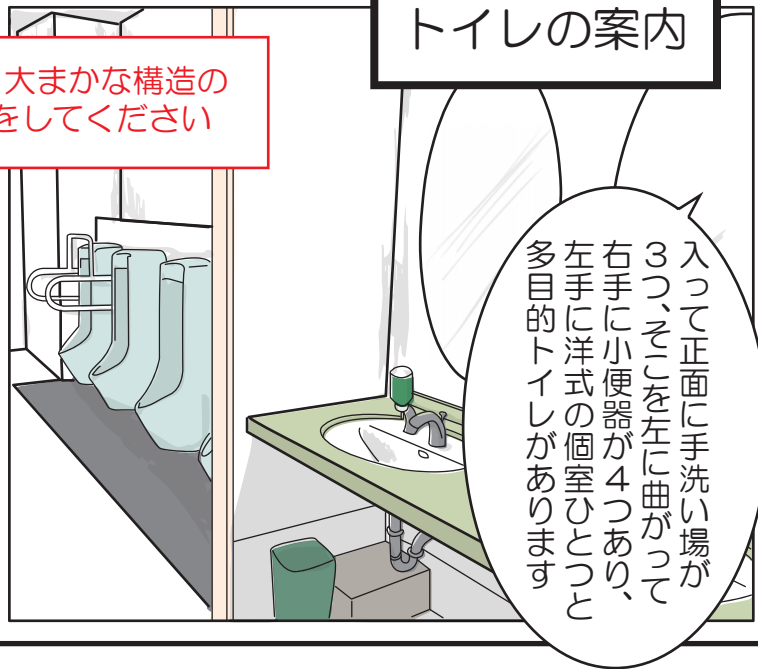


その他に教えて欲しいこと

- トイレットペーパーの位置
- 水を流すための方法(レバー・ボタン等)と位置
- サニタリーポットの位置
- 洗面所で、手を拭くためのペーパーやごみ箱の位置



まず、大まかな構造の説明をしてください



トイレの案内

入って正面に手洗い場が3つ、そこを左に曲がって右手に小便器が4つあり、左手に洋式の個室ひとつと多目的トイレがあります


コロナ対策

はい

前の方が精算中なのでこの位置で待ちましょう




ソーシャルディスタンスを保つのにご協力ください



手を出してください

消毒、検温のお手伝いをお願いします



体温を測ります

対応の仕方や希望することが不明な場合は、視覚障害者本人にご確認ください

カゴをお願いします

お荷物左隣の席に置いていただけます

それとも荷物置き用のカゴをご用意しましょうか？

希望は人それぞれですその人に合った対応をお願いいたします

